

Ordonnancement

Thomas Lavergne
lavergne@lisn.fr

Multiprogrammation et temps partagé

- Plusieurs processus veulent la même ressource

Multiprogrammation et temps partagé

- Plusieurs **processus** veulent la même **ressource**
- File d'attente de **PCB**

Multiprogrammation et temps partagé

- Plusieurs **processus** veulent la même **ressource**
- File d'attente de **PCB**

Ordonnancement

Choisir un processus parmi tous les processus dans une liste d'attente pour une ressource.

Multiprogrammation et temps partagé

- Plusieurs **processus** veulent la même **ressource**
- File d'attente de **PCB**

Ordonnancement

Choisir un processus parmi tous les processus dans une liste d'attente pour une ressource.

Exemple : Processeur


Choisir parmi les processus prêt et en exécution

Diagramme de Gantt

Représentation temporelle de l'allocation de ressources.

Diagramme de Gantt

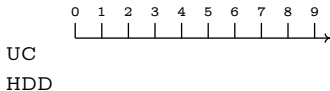
Représentation temporelle de l'allocation de ressources.



Proc.	date	Durée
P1	0	1
P2	1	2
P3	3	4

Diagramme de Gantt

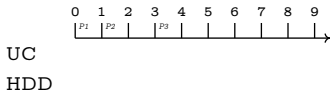
Représentation temporelle de l'allocation de ressources.



Proc.	date	Durée
P1	0	1
P2	1	2
P3	3	4

Diagramme de Gantt

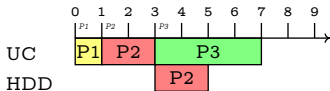
Représentation temporelle de l'allocation de ressources.



Proc.	date	Durée
P1	0	1
P2	1	2
P3	3	4

Diagramme de Gantt

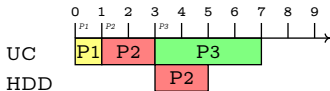
Représentation temporelle de l'allocation de ressources.



Proc.	date	Durée
P1	0	1
P2	1	2
P3	3	4

Diagramme de Gantt

Représentation temporelle de l'allocation de ressources.



Proc.	date	Durée
P1	0	1
P2	1	2
P3	3	4

Application

- Ordonnancement
- Génie logiciel
- Gestion d'équipe

Taux d'utilisation

Minimiser le temps où une ressource n'est pas utilisée.

Taux d'utilisation

Minimiser le temps où une ressource n'est pas utilisée.

Temps d'attente

Temps moyen ou maximum dans la file d'attente.

Taux d'utilisation

Minimiser le temps où une ressource n'est pas utilisée.

Temps d'attente

Temps moyen ou maximum dans la file d'attente.

Rotation

Durée moyenne totale des processus.

Taux d'utilisation

Minimiser le temps où une ressource n'est pas utilisée.

Temps d'attente

Temps moyen ou maximum dans la file d'attente.

Rotation

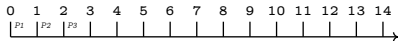
Durée moyenne totale des processus.

Débit

Nombre de processus fini par unité de temps.

Principe

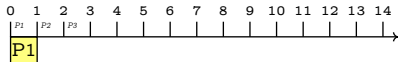
File d'attente simple : premier arrivé, premier servi.



Proc.	date	Durée
P1	0	10
P2	1	2
P3	2	2

Principe

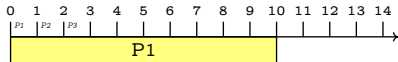
File d'attente simple : premier arrivé, premier servi.



Proc.	date	Durée
P1	0	10
P2	1	2
P3	2	2

Principe

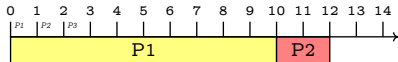
File d'attente simple : premier arrivé, premier servi.



Proc.	date	Durée
P1	0	10
P2	1	2
P3	2	2

Principe

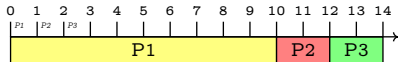
File d'attente simple : premier arrivé, premier servi.



Proc.	date	Durée
P1	0	10
P2	1	2
P3	2	2

Principe

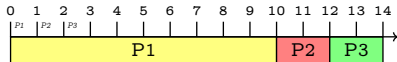
File d'attente simple : premier arrivé, premier servi.



Proc.	date	Durée
P1	0	10
P2	1	2
P3	2	2

Principe

File d'attente simple : premier arrivé, premier servi.



Proc.	date	Durée
P1	0	10
P2	1	2
P3	2	2

Temps d'attente

- Moyen $\frac{0+9+10}{3} \approx 6.33$
- Maximum 10

Avantages

- ✓ Très simple à implémenter.

Avantages

- ✓ Très simple à implémenter.

Inconvénients

- ✗ Peu efficace : les processus de calcul bloquent le processeur.
- ✗ Peu réactif : les petits processus attendent longtemps.

Avantages

- ✓ Très simple à implémenter.

Inconvénients

- ✗ Peu efficace : les processus de calcul bloquent le processeur.
- ✗ Peu réactif : les petits processus attendent longtemps.

En pratique

Sert de **brique de base** à d'autres algorithmes.

Principe

- Associer à chaque processus une valeur de priorité
- Une file d'attente par priorité

Principe

- Associer à chaque processus une valeur de priorité
- Une file d'attente par priorité

Calcul de la priorité

- Type du processus
- Durée estimée, ressources utilisées...
- Ajustement par l'utilisateur
- Variable dans le temps
- ...

Réactivité

Attention

On ne s'intéresse pas à la **durée totale** du processus mais au temps pendant lequel il va **garder** le processeur.

Attention

On ne s'intéresse pas à la **durée totale** du processus mais au temps pendant lequel il va **garder** le processeur.

Temps avant :

- qu'il se termine
- qu'il fasse une E/S

Attention

On ne s'intéresse pas à la **durée totale** du processus mais au temps pendant lequel il va **garder** le processeur.

Temps avant :

- qu'il se termine
- qu'il fasse une E/S

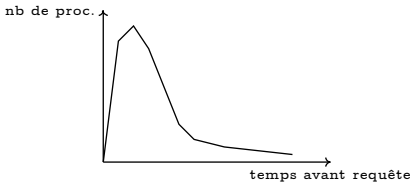
C'est-à-dire, le temps avant qu'il quitte les états *prêt* ou *en exécution*.

Les E/S causent beaucoup d'interruptions

→ cycles processeurs très courts ($2\mu\text{s}$)

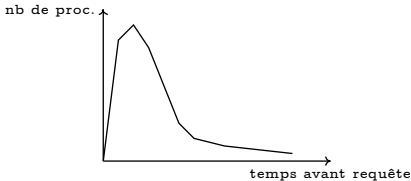
Les E/S causent beaucoup d'interruptions

→ cycles processeurs très courts ($2\mu\text{s}$)



Les E/S causent beaucoup d'interruptions

→ cycles processeurs très courts ($2\mu\text{s}$)



Réactivité

Permettre aux petits processus (E/S) d'accéder rapidement au processeur.

Commutation de contexte

Le changement de processus à un coût :

- Sauvegarde de l'ancien contexte
- Exécution de l'ordonnanceur
- Restauration du nouveau contexte

Commutation de contexte

Le changement de processus à un coût :

- Sauvegarde de l'ancien contexte
- Exécution de l'ordonnanceur
- Restauration du nouveau contexte

Il faut profiter des **commutations naturelles**

Commutation de contexte

Le changement de processus à un coût :

- Sauvegarde de l'ancien contexte
- Exécution de l'ordonnanceur
- Restauration du nouveau contexte

Il faut profiter des **commutations naturelles**

Ordonnancer lorsque

- Le processus se termine

Commutation de contexte

Le changement de processus à un coût :

- Sauvegarde de l'ancien contexte
- Exécution de l'ordonnanceur
- Restauration du nouveau contexte

Il faut profiter des **commutations naturelles**

Ordonnancer lorsque

- Le processus se termine
- Un processus passe dans l'état prêt

Comment rendre le système plus réactif?

Comment rendre le système plus **réactif** ?

Préemption

Remplacement du processus actuellement en **exécution** par un processus arrivant dans la file des processus **prêts**.

Comment rendre le système plus **réactif**?

Préemption

Remplacement du processus actuellement en **exécution** par un processus arrivant dans la file des processus **prêts**.

Ordonnancement lorsque :

Comment rendre le système plus **réactif** ?

Préemption

Remplacement du processus actuellement en **exécution** par un processus arrivant dans la file des processus **prêts**.

Ordonnancement lorsque :

- Le processus passe **en attente** ou se **termine**
 - Pas de problèmes de préemption

Comment rendre le système plus **réactif** ?

Préemption

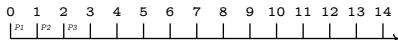
Remplacement du processus actuellement en **exécution** par un processus arrivant dans la file des processus **prêts**.

Ordonnancement lorsque :

- Le processus passe **en attente** ou se **termine**
 - Pas de problèmes de préemption
- Un processus entre dans l'état **prêt**
 - Préempter ?

Principe

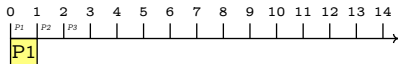
Priorité en fonction du temps restant. (estimé)



Proc.	date	Durée
P1	0	10
P2	1	2
P3	2	2

Principe

Priorité en fonction du temps restant. (estimé)

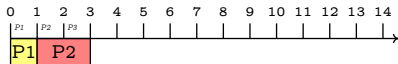


Proc.	date	Durée
P1	0	10
P2	1	2
P3	2	2

Principe

Priorité en fonction du temps restant. (estimé)

Toujours préemptif.

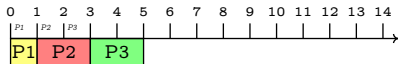


Proc.	date	Durée
P1	0	10
P2	1	2
P3	2	2

Principe

Priorité en fonction du temps restant. (estimé)

Toujours préemptif.

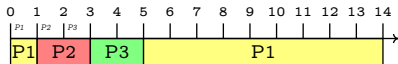


Proc.	date	Durée
P1	0	10
P2	1	2
P3	2	2

Principe

Priorité en fonction du temps restant. (estimé)

Toujours préemptif.

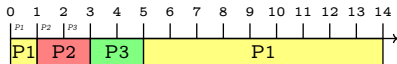


Proc.	date	Durée
P1	0	10
P2	1	2
P3	2	2

Principe

Priorité en fonction du temps restant. (estimé)

Toujours préemptif.

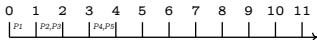


Proc.	date	Durée
P1	0	10
P2	1	2
P3	2	2

Temps d'attente

- Moyen $\frac{4+0+1}{3} \approx 1.7$
- Maximum 4

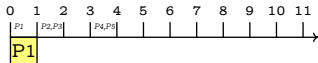
En cas d'égalités ?



File: P1

Proc.	date	Durée
P1	0	5
P2	1	2
P3	1	1
P4	3	1
P5	3	1

En cas d'égalités ?

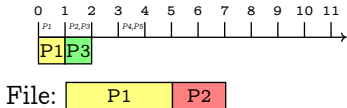


File:

P1	P2	P3
----	----	----

Proc.	date	Durée
P1	0	5
P2	1	2
P3	1	1
P4	3	1
P5	3	1

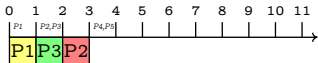
En cas d'égalités ?



Proc.	date	Durée
P1	0	5
P2	1	2
P3	1	1
P4	3	1
P5	3	1

En cas d'égalités ?

- Priorité au processus **en cours d'exécution**



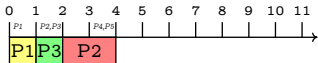
File:

P1	P2	P4	P5
----	----	----	----

Proc.	date	Durée
P1	0	5
P2	1	2
P3	1	1
P4	3	1
P5	3	1

En cas d'égalités ?

- Priorité au processus **en cours d'exécution**
- Puis en fonction de l'**ordre d'arrivée**

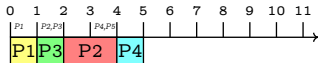


File:

Proc.	date	Durée
P1	0	5
P2	1	2
P3	1	1
P4	3	1
P5	3	1

En cas d'égalités ?

- Priorité au processus **en cours d'exécution**
- Puis en fonction de l'**ordre d'arrivée**

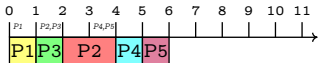


File: P1 P5

Proc.	date	Durée
P1	0	5
P2	1	2
P3	1	1
P4	3	1
P5	3	1

En cas d'égalités ?

- Priorité au processus **en cours d'exécution**
- Puis en fonction de l'**ordre d'arrivée**



File: P1

Proc.	date	Durée
P1	0	5
P2	1	2
P3	1	1
P4	3	1
P5	3	1

En cas d'égalités ?

- Priorité au processus **en cours d'exécution**
- Puis en fonction de l'**ordre d'arrivée**

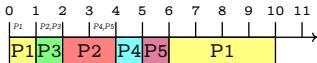


File:

Proc.	date	Durée
P1	0	5
P2	1	2
P3	1	1
P4	3	1
P5	3	1

En cas d'égalités ?

- Priorité au processus **en cours d'exécution**
- Puis en fonction de l'**ordre d'arrivée**



File:

Proc.	date	Durée
P1	0	5
P2	1	2
P3	1	1
P4	3	1
P5	3	1

Temps d'attente

- Moyenne $\frac{5+1+0+1+2}{5} = 1.8$
- Maximum 5

Problème

Comment connaître le temps restant ?

(avant requête ou interruption)

Problème

Comment connaître le temps restant ?

(*avant requête ou interruption*)

Estimation :

Moyenne exponentielles des cycles précédents :

Problème

Comment connaître le temps restant ?

(avant requête ou interruption)

Estimation :

Moyenne exponentielles des cycles précédents :

- P_t la durée estimée au temps t
- R_t la durée réelle au temps t

Problème

Comment connaître le temps restant ?

(avant requête ou interruption)

Estimation :

Moyenne exponentielles des cycles précédents :

- P_t la durée estimée au temps t
- R_t la durée réelle au temps t

$$P_{t+1} = \alpha P_t + (1 - \alpha) R_t$$

Généralement $\alpha = 0.5$

Avantages

- ✓ Réactif: les petits processus passent en premier
- ✓ Optimal sur le temps d'attente moyen

Avantages

- ✓ Réactif: les petits processus passent en premier
- ✓ Optimal sur le temps d'attente moyen

Inconvénients

- X Les processus de calcul ont peu le processeur
- X Non équitable: **famine** pour les gros processus

Avantages

- ✓ Réactif: les petits processus passent en premier
- ✓ Optimal sur le temps d'attente moyen

Inconvénients

- X Les processus de calcul ont peu le processeur
- X Non équitable: **famine** pour les gros processus

Définition

On parle de **famine** lorsqu'un processus en attente n'a jamais accès à une ressource.

Équité

FIFO

Un processus **long** peut monopoliser l'UC.

FIFO

Un processus **long** peut monopoliser l'UC.

Plus court d'abord

Des processus **courts** peuvent monopoliser l'UC.

FIFO

Un processus **long** peut monopoliser l'UC.

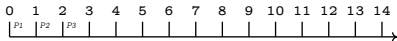
Plus court d'abord

Des processus **courts** peuvent monopoliser l'UC.

Solution équitable

- Paramètres de l'algorithme non-manipulables
- Temps limite par processus avant préemption

Principe

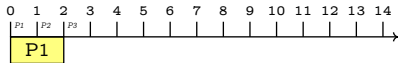
FIFO avec **quantum** de temps.

Proc.	date	Durée
P1	0	10
P2	1	2
P3	2	2

Quantum = 2

File: P1

Principe

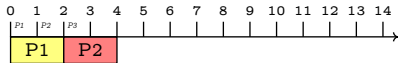
FIFO avec **quantum** de temps.**Rarement** préemptif.

Quantum = 2

File: P2 P1 P3

Proc.	date	Durée
P1	0	10
P2	1	2
P3	2	2

Principe

FIFO avec **quantum** de temps.**Rarement** préemptif.

Quantum = 2

File:

P1	P3
----	----

Proc.	date	Durée
P1	0	10
P2	1	2
P3	2	2

Principe

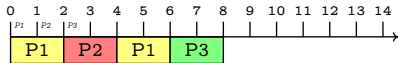
FIFO avec **quantum** de temps.**Rarement** préemptif.

Quantum = 2

File: P3 P1

Proc.	date	Durée
P1	0	10
P2	1	2
P3	2	2

Principe

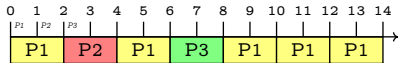
FIFO avec **quantum** de temps.**Rarement** préemptif.

Quantum = 2

File: P1

Proc.	date	Durée
P1	0	10
P2	1	2
P3	2	2

Principe

FIFO avec **quantum** de temps.**Rarement** préemptif.

Proc.	date	Durée
P1	0	10
P2	1	2
P3	2	2

Quantum = 2

File:

Temps d'attente

- Moyenne $\frac{4+1+4}{3} = 3$
- Maximum 4

Avantages

- ✓ Équitable : tous ont l'UC aussi rapidement
- ✓ Réactif : les petits processus attendent peu

Avantages

- ✓ Équitable: tous ont l'UC aussi rapidement
- ✓ Réactif: les petits processus attendent peu

Inconvénients

- X Temps d'attente moyen plus élevé
- X Beaucoup de commutation (surcoût)

Avantages

- ✓ Équitable : tous ont l'UC aussi rapidement
- ✓ Réactif : les petits processus attendent peu

Inconvénients

- X Temps d'attente moyen plus élevé
- X Beaucoup de commutation (surcoût)

En pratique

Efficace dès que la durée réelle de 80% des processus est inférieure au quantum.

Exemples concrets

Principe

- Priorités dynamique
- Quantum selon priorité

Principe

- Priorités dynamique
- Quantum selon priorité

P.	Q.	PN	PES
0	200	0	50
5	200	0	50
10	160	0	51
15	160	5	51
20	120	10	52
25	120	15	52
30	80	20	53
35	80	25	54
40	40	30	55
45	40	35	56
50	40	40	57
55	40	45	58
60	20	49	59

Principe

- Priorités dynamique
 - Quantum selon priorité
-
- Prioritaire = petit quantum
 - Calcul = moins prioritaire
 - E/S = plus prioritaire

P.	Q.	PN	PES
0	200	0	50
5	200	0	50
10	160	0	51
15	160	5	51
20	120	10	52
25	120	15	52
30	80	20	53
35	80	25	54
40	40	30	55
45	40	35	56
50	40	40	57
55	40	45	58
60	20	49	59

Multi-level Feedback Queue

32 niveaux de priorités + Round-Robin

Multi-level Feedback Queue

32 niveaux de priorités + Round-Robin

Priorités dynamiques

- Quantum consommé entièrement :
 - Priorité diminuée
- Retour d'entrée/sortie
 - Priorité augmenté

Multi-level Feedback Queue

32 niveaux de priorités + Round-Robin

Priorités dynamiques

- Quantum consommé entièrement :
 - Priorité diminuée
- Retour d'entrée/sortie
 - Priorité augmenté

Favorise l'interface graphique

Système de crédit

- Chaque processus à des crédits (*priorité*)
- Le plus riche gagne (avec préemption)
- Perte d'1 crédit à la fin du quantum

Système de crédit

- Chaque processus à des crédits (*priorité*)
- Le plus riche gagne (avec préemption)
- Perte d'1 crédit à la fin du quantum

Tous les processus prêts à 0

Tous les processus sont recredités

$$\text{cred} = \frac{\text{cred}}{2} + \text{prio}$$

Système de crédit

- Chaque processus à des crédits (*priorité*)
- Le plus riche gagne (avec préemption)
- Perte d'1 crédit à la fin du quantum

Tous les processus prêts à 0

Tous les processus sont recredités

$$\text{cred} = \frac{\text{cred}}{2} + \text{prio}$$

Crédits accumulés pendant les E/S

Système de crédit

- Chaque processus à des crédits (*priorité*)
- Le plus riche gagne (avec préemption)
- Perte d'1 crédit à la fin du quantum

Tous les processus prêts à 0

Tous les processus sont recredités

$$\text{cred} = \frac{\text{cred}}{2} + \text{prio}$$

Crédits accumulés pendant les E/S

Favorise l'interface graphique