

RENDRE UN DEVOIR SUR ECAMPUS

Une fois connecté sur eCampus :

Allez dans l'espace de cours (la matière) où vous devez rendre votre devoir :

Dans votre Cours, cliquez sur l'intitulé du devoir à rendre :

Dans votre Activité Devoir :

Pour remettre votre Devoir, cliquez sur « **Ajouter un travail** » et passez à la page suivante du tutoriel.

Si vous avez déjà remis un travail et souhaitez le remplacer par un nouveau, rendez-vous page 3 du tutoriel.

Critères d'évaluation		
Orthographe	> 10 fautes	> 3 fautes
	0 points	1 points
	< 3 fautes	2 points

Rendre le travail ou l'écrire en ligne

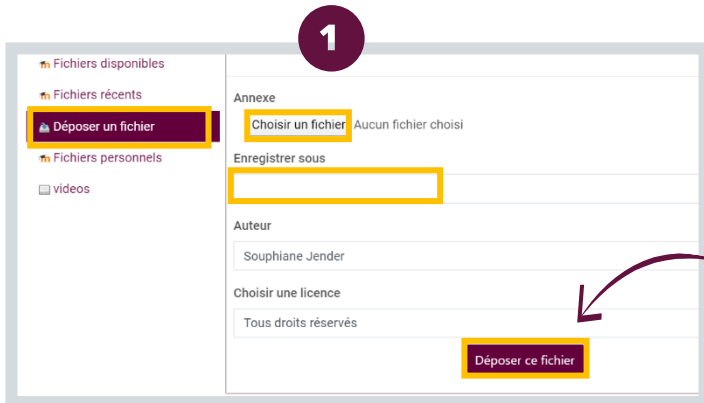
Grille d'évaluation
(L'enseignant n'est pas tenu de l'afficher)

RENDRE UN DEVOIR SUR ECAMPUS

Rendre un document → 2 possibilités :

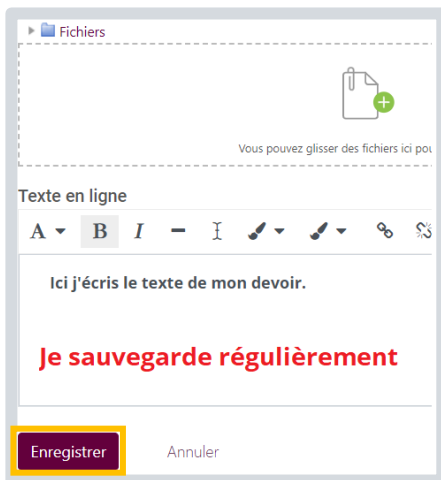
Cliquez pour parcourir vos fichiers et trouver votre devoir **1**

Ou simplement glisser **2**.



Une fois votre devoir trouvé avec « choisir un fichier »
Vous pouvez le renommer (ligne enregistrer sous)
Puis cliquez sur « Déposer ce fichier »

Si vous écrivez votre devoir en ligne :



Vous pouvez écrire directement dans l'éditeur de texte si l'enseignant a activé cette possibilité.

Cliquez sur « Enregistrer » très régulièrement.

Vous serez renvoyé à l'accueil de l'activité, mais vous pourrez cliquer sur « modifier le travail » pour reprendre là où vous en étiez.

Une fois votre travail terminé, enregistrez :

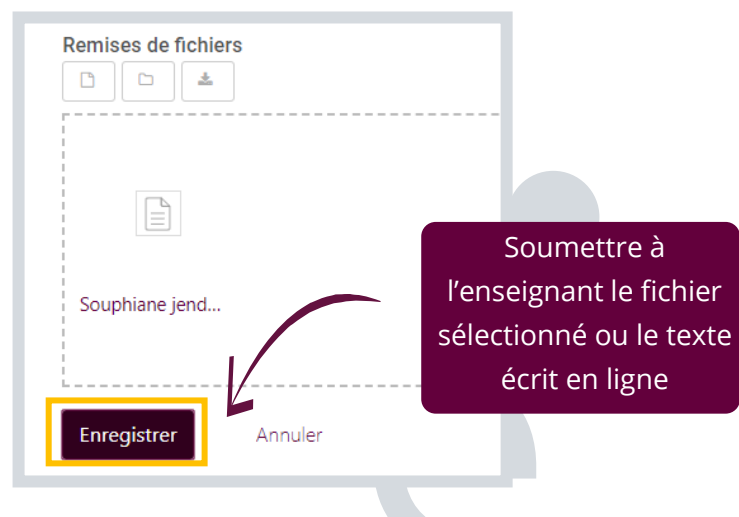
Après avoir cliqué sur « enregistrer », vous serez renvoyé dans l'activité Devoir et vous pourrez voir que votre fichier ou texte écrit en ligne est « Remis pour évaluation ».

Tant que l'enseignant n'aura pas corrigé le devoir, vous verrez le statut « Non évalué ».



NB :

Si le temps imparti n'est pas écoulé vous pouvez revenir éditer le texte en ligne ou remplacer le fichier rendu par un autre. Voir page suivante.



RENDRE UN DEVOIR SUR ECAMPUS

Modifier le devoir rendu :

Cliquez sur
« Modifier le travail »

Commentaires

▶ Commentaires (0)

✓ Statut des travaux remis: Remis pour évaluation

Statut de l'évaluation: Non évalué

📅 Dernière modification: mardi 24 mars 2020, 17:18

Critères d'évaluation

Orthographe	> 10 fautes	> = 3 fautes	< 3 fautes
	0 points	1 points	2 points

Une nouvelle page s'ouvre :

Remises de fichiers

Nom	Modifié le	Taille	Type
Mon Devoir à remplacer.pdf	27 mars 20, 15:28	442.3Ko	Document PDF

Enregistrer Annuler

Cliquez sur votre devoir à remplacer

Une nouvelle fenêtre s'ouvre :

Modifier Mon Devoir à remplacer.pdf

Télécharger Supprimer

Nom: Mon Devoir à remplacer.p

Auteur: Souphiane Jender

Choisir une licence: Tous droits réservés

Chemin: /

Modifier Annuler

Cliquez sur Supprimer

Voulez-vous vraiment supprimer ce fichier ?

OK Annuler

Validez le choix



Une fois l'ancien devoir supprimé, n'oubliez pas d'ajouter votre nouveau devoir (glisser ou parcourir , page 2)

