
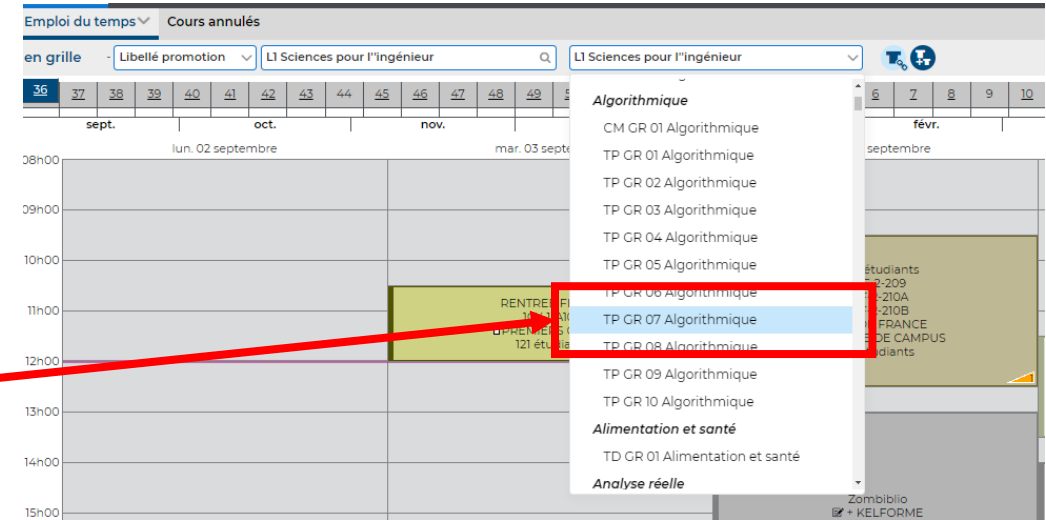



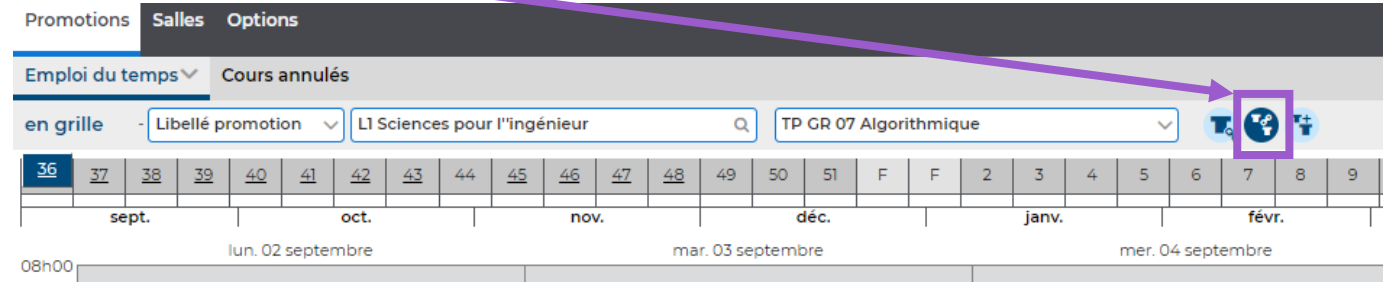
Colonnes Hyperplanning :




- Pour visualiser votre emploi du temps
- 1^{ère} colonne : votre groupe de TD
- 2^{ème} colonne votre groupe de TP
- Cliquer sur  pour visualiser tous les enseignements



The screenshot shows the 'Emploi du temps' interface for 'L1 Sciences pour l'ingénieur'. A dropdown menu is open, listing various course groups (TP GR 01 to 10) under the category 'Algorithmique'. A red box highlights the 'TP GR 07 Algorithmique' option. A red arrow points from the text '2^{ème} colonne votre groupe de TP' to this option. A purple arrow points from the text 'Cliquer sur  pour visualiser tous les enseignements' to the globe icon in the interface.



The screenshot shows the 'Emploi du temps' interface for 'L1 Sciences pour l'ingénieur'. The course selection dropdown menu is set to 'TP GR 07 Algorithmique'. A purple box highlights the globe icon in the interface. A purple arrow points from the text 'Cliquer sur  pour visualiser tous les enseignements' to this icon.

Colonne IPWEB :



- Pour faire votre inscription pédagogique
- Du 13/09 au 06/10



The screenshot shows the 'Inscription pédagogique en ligne' form for Université Evry Paris-Saclay. The form includes a warning: 'NOUS VOUS CONSEILLONS DE NE PAS UTILISER DE SMARTPHONES POUR PROCÉDER À VOTRE INSCRIPTION PÉDAGOGIQUE EN LIGNE - MERCI DE VOUS IDENTIFIER :'. Below this, there are input fields for 'NUMÉRO ÉTUDIANT' and 'DATE DE NAISSANCE (JJMMAAAA)'. At the bottom, there are 'VALIDER' and 'RÉINITIALISER' buttons.