

Introduction

Thomas Lavergne
lavergne@lisn.upsaclay.fr

Qu'est-ce que l'informatique ?

Qu'est-ce que l'informatique ?

La science du traitement **automatique** de l'information.

Qu'est-ce que l'informatique ?

La science du traitement **automatique** de l'information.

Qu'est-ce qu'un ordinateur ?

Qu'est-ce que l'informatique ?

La science du traitement **automatique** de l'information.

Qu'est-ce qu'un ordinateur ?

Une machine pour traiter de l'information :

Qu'est-ce que l'informatique ?

La science du traitement **automatique** de l'information.

Qu'est-ce qu'un ordinateur ?

Une machine pour traiter de l'information :

- On lui donne des instructions

Qu'est-ce que l'informatique ?

La science du traitement **automatique** de l'information.

Qu'est-ce qu'un ordinateur ?

Une machine pour traiter de l'information :

- On lui donne des instructions
- On lui donne des données

Qu'est-ce que l'informatique ?

La science du traitement **automatique** de l'information.

Qu'est-ce qu'un ordinateur ?

Une machine pour traiter de l'information :

- On lui donne des instructions
- On lui donne des données
- Il transforme les données

Qu'est-ce que l'informatique ?

La science du traitement **automatique** de l'information.

Qu'est-ce qu'un ordinateur ?

Une machine pour traiter de l'information :

- On lui donne des instructions
- On lui donne des données
- Il transforme les données

Une calculatrice est-elle un ordinateur ?

Qu'est-ce que l'informatique ?

La science du traitement **automatique** de l'information.

Qu'est-ce qu'un ordinateur ?

Une machine pour traiter de l'information :

- On lui donne des instructions
- On lui donne des données
- Il transforme les données

Une calculatrice est-elle un ordinateur ?

Non: notion de **programme** !

Composition:

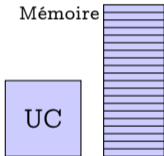
Un processeur



UC

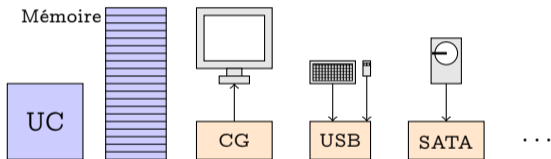
Composition:

Un processeur, de la mémoire



Composition:

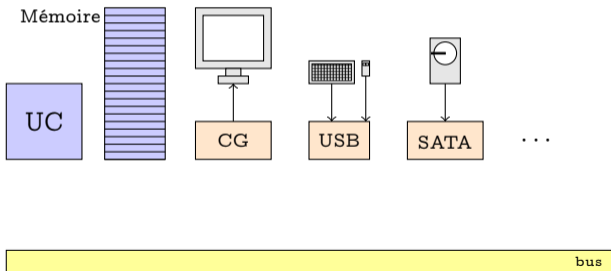
Un processeur, de la mémoire, des périphériques



Fonctionnement d'un ordinateur

Composition:

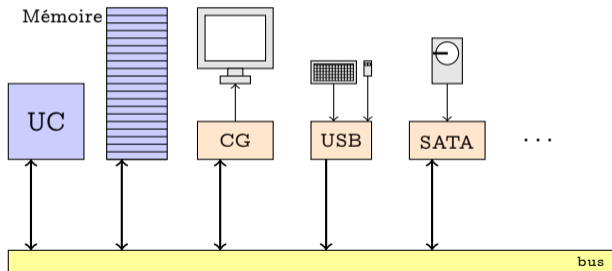
Un processeur, de la mémoire, des périphériques et un bus



Fonctionnement d'un ordinateur

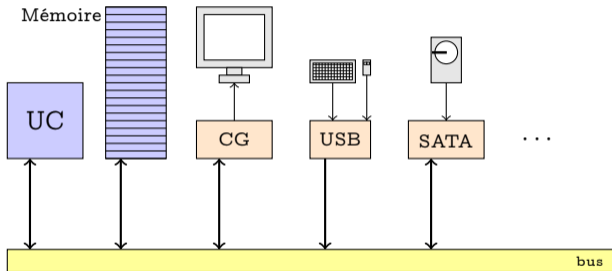
Composition:

Un processeur, de la mémoire, des périphériques et un bus pour tout connecter.



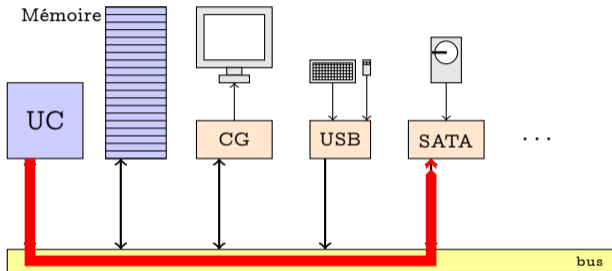
Fonctionnement d'un ordinateur

Juste des fils qu'on allume et éteint...



Fonctionnement d'un ordinateur

Juste des fils qu'on allume et éteint...

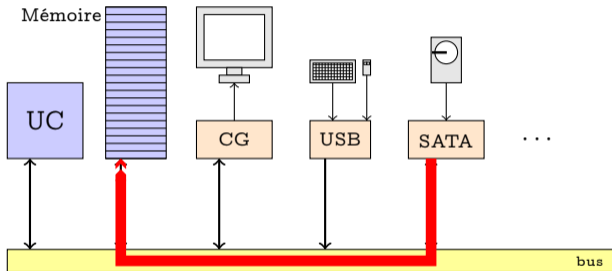


Charger des données depuis le disque :

Envoie d'une commande de chargement au disque

Fonctionnement d'un ordinateur

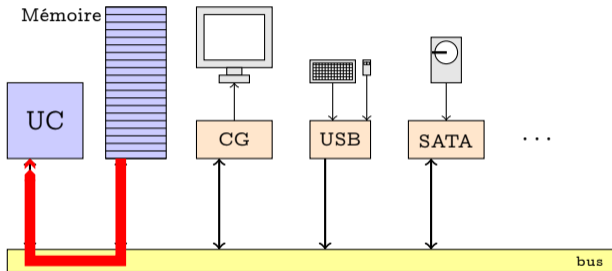
Juste des fils qu'on allume et éteint...



Charger des données depuis le disque :
Transfert du disque vers la mémoire

Fonctionnement d'un ordinateur

Juste des fils qu'on allume et éteint...



Charger des données depuis le disque :

Utilisation des données par le processeur

Juste des fils qu'on allume et éteint...

Il y a bien longtemps...

Un opérateur déplaçait des interrupteurs pour ouvrir et fermer les accès au bus.

Juste des fils qu'on allume et éteint...

Il y a bien longtemps...

Un opérateur déplaçait des interrupteurs pour ouvrir et fermer les accès au bus.

Peut-on automatiser ces opérations ?

Juste des fils qu'on allume et éteint...

Il y a bien longtemps...

Un opérateur déplaçait des interrupteurs pour ouvrir et fermer les accès au bus.

Peut-on automatiser ces opérations ?

Système d'exploitation

Un programme qui :

- Décide qui fait quoi à quel moment
- Fait le lien entre applications et matériel

Un peu d'histoire

Problème

- Données et programmes → Cartes perforées
- Beaucoup de manipulations par un opérateur

Problème

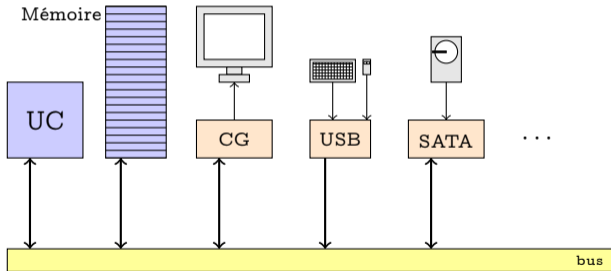
- Données et programmes → Cartes perforées
- Beaucoup de manipulations par un opérateur

Carte de traîtement

- Ajout de cartes remplacement les manipulations
 - Lectures ou écritures
 - Connection au bus
 - ...

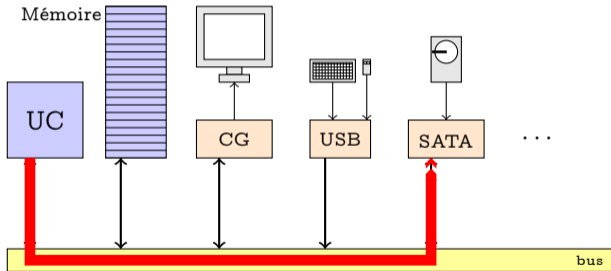
Problème

- Un seul composant utilisé à la fois
- Comment mieux exploiter les ressources ?



Problème

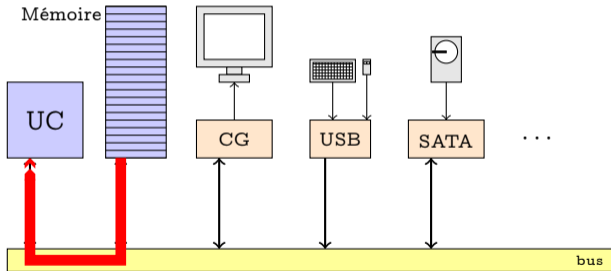
- Un seul composant utilisé à la fois
- Comment mieux exploiter les ressources ?



On demande le chargement de données du disque

Problème

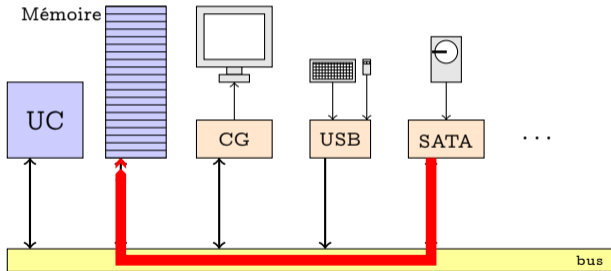
- Un seul composant utilisé à la fois
- Comment mieux exploiter les ressources ?



Pendant la préparation on lit depuis la RAM

Problème

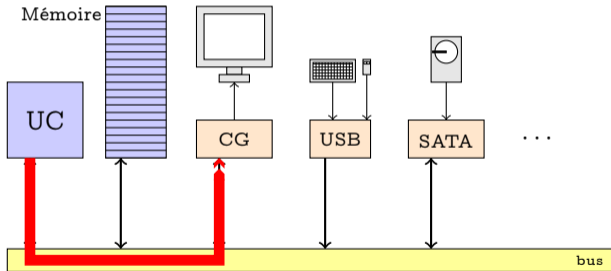
- Un seul composant utilisé à la fois
- Comment mieux exploiter les ressources ?



Pendant la lecture l'UC calcule

Problème

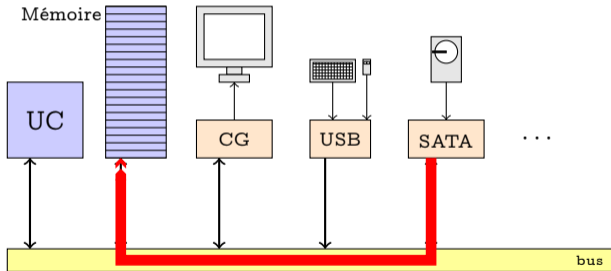
- Un seul composant utilisé à la fois
- Comment mieux exploiter les ressources ?



À la fin du calcul, on met en pause pour l'affichage

Problème

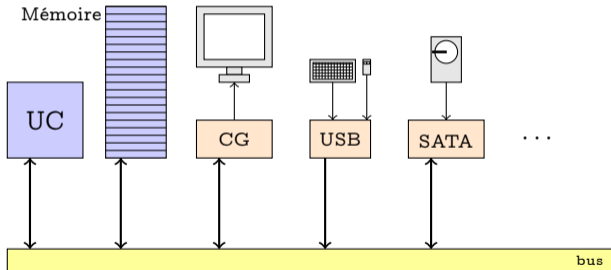
- Un seul composant utilisé à la fois
- Comment mieux exploiter les ressources ?



Puis on reprend

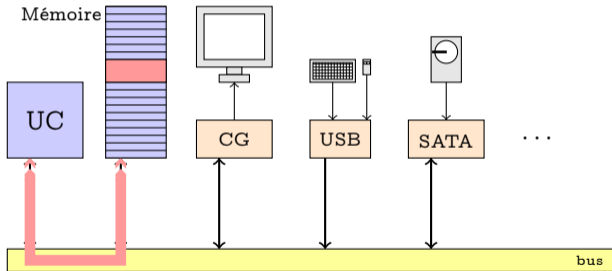
Problème

- Certains processus attendent...
- Certains processus sont simplement très long...



Problème

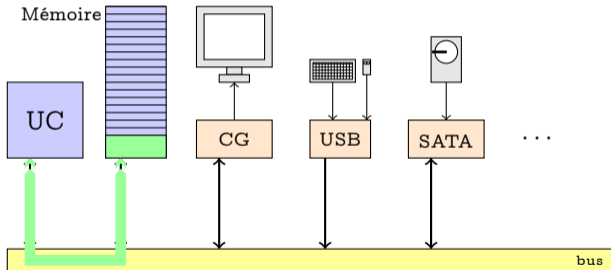
- Certains processus attendent...
- Certains processus sont simplement très long...



Le processus 1 travaille

Problème

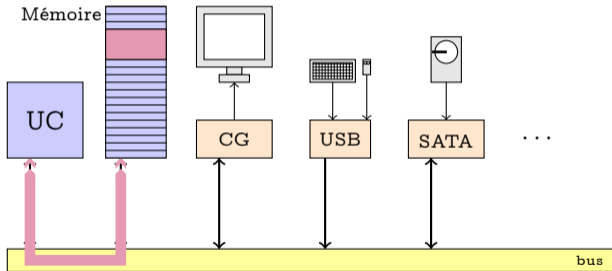
- Certains processus attendent...
- Certains processus sont simplement très long...



L'OS reprend la main

Problème

- Certains processus attendent...
- Certains processus sont simplement très long...



Pour la donner au processus 2

Rôle de l'OS

Décide qui fait quoi à quel moment

Répartit les ressources de manière équitable entre les processus.

Décide qui fait quoi à quel moment

Répartit les ressources de manière équitable entre les processus.

Fait le lien entre application et matériel

Permet aux processus d'accéder aux périphériques et à ceux-ci d'informer les processus.

Décide qui fait quoi à quel moment

Répartit les ressources de manière équitable entre les processus.

Fait le lien entre application et matériel

Permet aux processus d'accéder aux périphériques et à ceux-ci d'informer les processus.

Isole les processus les uns des autres

S'assure qu'un processus ne peut accéder aux données des autres processus qui s'exécutent en même temps.

Comment isoler les processus ?

Les processus sont exécutés avec des droits réduits dans un mode particulier du processeur.

Comment isoler les processus ?

Les processus sont exécutés avec des droits réduits dans un mode particulier du processeur.

L'OS s'exécute en mode superviseur.

Comment isoler les processus ?

Les processus sont exécutés avec des droits réduits dans un mode particulier du processeur.

L'OS s'exécute en mode superviseur.

Mode superviseur

Mode du processeur où les opérations ne sont pas contrôlées :

- accès direct au bus système ;
- accès complet à la mémoire ;
- ...

Communication matériel / OS

Communication OS / logiciel

Communication matériel / OS

- Comment indiquer au matériel ce qu'il faut faire ?

Communication OS / logiciel

Communication matériel / OS

- Comment indiquer au matériel ce qu'il faut faire ?
- Comment le matériel prévient-il l'OS lorsqu'il est prêt ?

Communication OS / logiciel

Communication matériel / OS

- Comment indiquer au matériel ce qu'il faut faire ?
- Comment le matériel prévient-il l'OS lorsqu'il est prêt ?

Communication OS / logiciel

- Comment indiquer à un processus qu'un événement ce produit ?

Communication matériel / OS

- Comment indiquer au matériel ce qu'il faut faire ?
- Comment le matériel prévient-il l'OS lorsqu'il est prêt ?

Communication OS / logiciel

- Comment indiquer à un processus qu'un événement ce produit ?
- Comment soumettre une requête à l'OS ?

Bus système

Le bus permet la communication avec le système



bus

Le bus permet la communication avec le système



bus

Comment communiquer sans problèmes

- À qui sont adressés les messages ?
- Le destinataire est-il prêt à écouter ?

Le bus permet la communication avec le système




bus

Comment communiquer sans problèmes

- À qui sont adressés les messages ?
→ Fils d'adresses
- Le destinataire est-il prêt à écouter ?

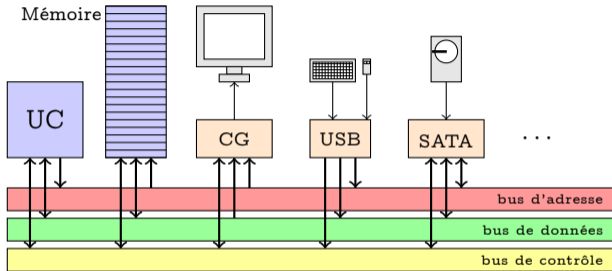
Le bus permet la communication avec le système



Comment communiquer sans problèmes

- À qui sont adressés les messages ?
→ Fils d'adresses
- Le destinataire est-il prêt à écouter ?
→ Protocole poignée de main

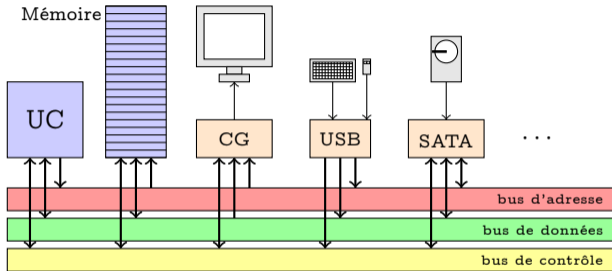
Composition du bus



Bus d'adresse

Indique avec qui l'on souhaite communiquer.

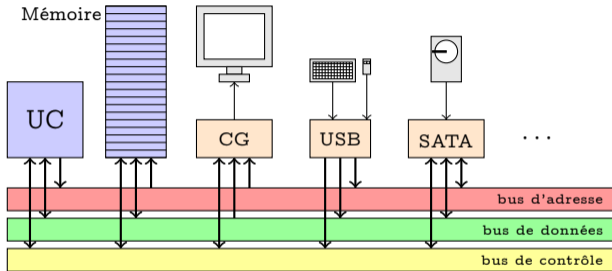
Composition du bus



Bus de contrôle

Coordonne la communication.

Composition du bus



Bus de données

Permet le transfert des informations.

Côté périphérique

- Communication gérée par un **contrôleur**
- Deux bits de contrôle : occupé et commande

Coté OS :

Côté périphérique

- Communication gérée par un **contrôleur**
- Deux bits de contrôle: occupé et commande

Coté OS :

tant que occupé == 1
attendre

Côté périphérique

- Communication gérée par un **contrôleur**
- Deux bits de contrôle: occupé et commande

Coté OS :

tant que occupé == 1

attendre

commande = 1

Côté périphérique

- Communication gérée par un **contrôleur**
- Deux bits de contrôle : occupé et commande

Coté OS :

tant que occupé == 1

attendre

commande = 1

tant que occupé == 0

attendre

Côté périphérique

- Communication gérée par un **contrôleur**
- Deux bits de contrôle : occupé et commande

Coté OS :

```
tant que occupé == 1
```

```
    attendre
```

```
commande = 1
```

```
tant que occupé == 0
```

```
    attendre
```

```
transfert
```

Comment prévenir l'OS que l'on a besoin de lui ?

Problème

L'OS à rarement la main, l'UC exécute les processus le plus souvent.

Comment prévenir l'OS que l'on a besoin de lui ?

Problème

L'OS à rarement la main, l'UC exécute les processus le plus souvent.

Notion d'interruption (IRQ)

Comment prévenir l'OS que l'on a besoin de lui ?

Problème

L'OS à rarement la main, l'UC exécute les processus le plus souvent.

Notion d'interruption (IRQ)

Principe

- Code envoyé sur le bus pour prévenir l'UC
- L'UC interrompt le processus courant
- Puis donne la main à l'OS

Au démarrage :

Configuration par l'OS des routines d'interruptions.

Au démarrage :

Configuration par l'OS des routines d'interruptions.

Traitement par l'UC

- Réception d'un code d'interruption
- Mise en pause du processus courant
 - Sauvegarde du pointeur de code
 - Sauvegarde des registres
- Passage en mode superviseur
- Appel de la routine d'interruption

Au démarrage :

Configuration par l'OS des routines d'interruptions.

Traitement par l'UC

- Réception d'un code d'interruption
- Mise en pause du processus courant
 - Sauvegarde du pointeur de code
 - Sauvegarde des registres
- Passage en mode superviseur
- Appel de la routine d'interruption

Exemples :

Fin d'E/S, touches clavier, paquet réseau...

Interface logicielle

Comment prévenir l'OS que l'on a besoin de lui ?

Problème

Les applications sont isolées de l'OS par sécurité.

Comment prévenir l'OS que l'on a besoin de lui ?

Problème

Les applications sont isolées de l'OS par sécurité.

Notion d'exception

Comment prévenir l'OS que l'on a besoin de lui ?

Problème

Les applications sont isolées de l'OS par sécurité.

Notion d'exception

Principe

- Interruption déclenchée par le logiciel
- Passage de commande et de paramètres
- Similaire à un appel de fonction

Définition

Ensemble des commandes offerte par le système aux applications.

Définition

Ensemble des commandes offerte par le système aux applications.

Exemples

- Contrôle de processus *Création et terminaison...*
- Gestion de la mémoire *Allocation , libération...*
- Gestion des fichiers *Création, accès, droits...*
- Informations système *Date, heure...*
- ...

Comment l'OS peut-il informer les applications ?

Problème

L'OS peut avoir besoin d'une réponse rapide à n'importe quel moment.

Comment l'OS peut-il informer les applications ?

Problème

L'OS peut avoir besoin d'une réponse rapide à n'importe quel moment.

Notion de signal

Comment l'OS peut-il informer les applications ?

Problème

L'OS peut avoir besoin d'une réponse rapide à n'importe quel moment.

Notion de signal

Principe

- Définition de fonctions de réaction
- Interruption du processus et appel des fonctions

Comment l'OS peut-il informer les applications ?

Problème

L'OS peut avoir besoin d'une réponse rapide à n'importe quel moment.

Notion de signal

Principe

- Définition de fonctions de réaction
- Interruption du processus et appel des fonctions
- **Très limité en pratique**

Gestionnaire de signaux :

```
void fonction(int sig);
```

Gestionnaire de signaux :

```
void fonction(int sig);
```

Enregistrement :

```
signal(SIGINT, fonction);
```

Gestionnaire de signaux :

```
void fonction(int sig);
```

Enregistrement :

```
signal(SIGINT, fonction);
```

Exemples

- SIGINT: Arrêt demandé via Ctrl-C
- SIGFPE: Erreur de calcul (division par zéro...)
- SIGSEGV: Accès mémoire invalide
- ...

Conclusion

Démarrage du materiel

- Exécution de code depuis une *ROM*
- Initialisation des contrôleurs
- Initialisation de la RAM
- Bascule vers l'OS

Démarrage du materiel

- Exécution de code depuis une *ROM*
- Initialisation des contrôleurs
- Initialisation de la RAM
- Bascule vers l'OS

Démarrage du système

- Initialisation de la MMU
- Initialisation des interruptions
- Lancement des processus de l'OS