



KIT DOCUMENTAIRE POUR LES ÉTUDIANT·E·S EN MASTER


/01 RECHERCHE EXPERTE

/02 MÉMOIRE : PRÉSENTATION

/03 MÉMOIRE : BIBLIOGRAPHIE

LeDoctrinal

- Recherchez par titre, auteur, mot-clé ou référence
- Filtrez par date, thématique, revue



Focus et le Sudoc

- Grâce à vos identifiants Paris-Saclay, cherchez un livre, un article, une thèse...
 - Voyez s'il est disponible à la BU ou en ligne
- Consultez le Sudoc pour une recherche dans un large réseaux de bibliothèques et centres de documentation

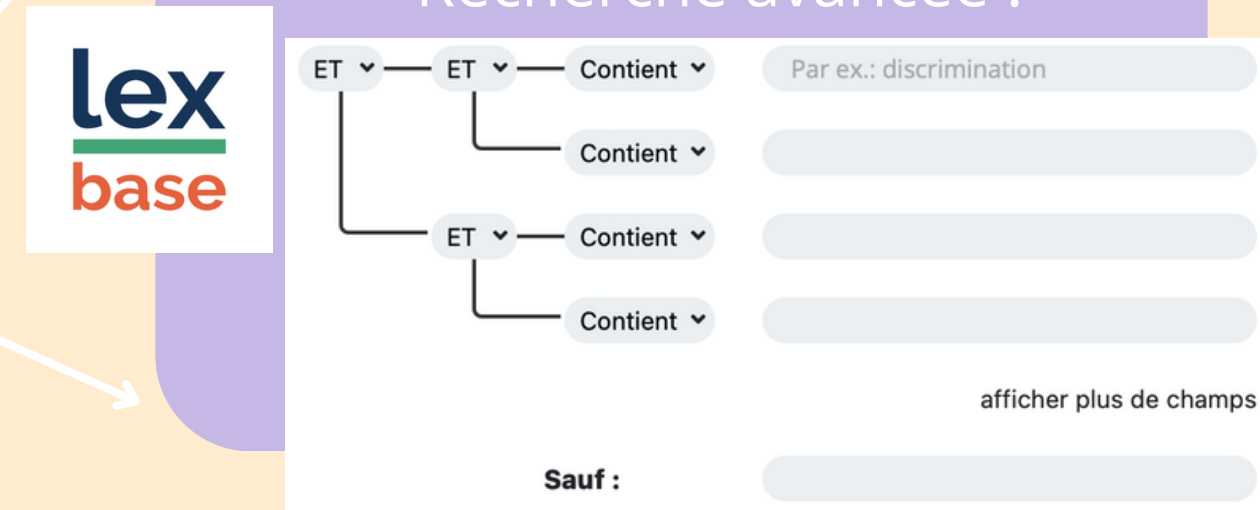


Google Scholar

- Indiquez vos mots-clés dans la barre de recherche
- Recherchez par types, date, pertinence, langue...

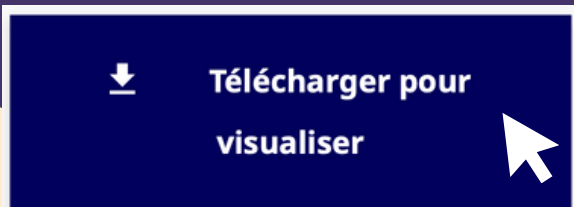
Fiche juridique Lexbase

Recherche avancée :



Theses.fr / hal.science

Indiquez vos mots-clés dans la barre de recherche



Je commence ma recherche sur un sujet

Fiche orientation Dalloz

- Recherchez les fiches par thème (administratif, social, international, ...)
- Notions larges



<https://www.focus.universite-paris-saclay.fr>

Disponible en libre accès

Ressources 24/24h :
<https://www.bibliotheques.universite-paris-saclay.fr/explorer-les-ressources/ressources-24/24>

Votre mémoire doit respecter une certaine forme et faire apparaître plusieurs éléments. Vous avez à votre disposition un modèle de mémoire que vous pouvez télécharger et compléter.

Sur le plan formel, les règles à respecter sont les suivantes* :

- interligne : 1,5
- police : Times New Roman ou Times
- taille de la police : 12 pour le texte, 10 pour les notes de bas de page
- justification du texte : ≡

*ce ne sont pas des règles universelles ; un·e universitaire ou professeur·e pourra vous demander de respecter les siennes et celles-ci peuvent être différentes.

Vous devez référencer les sources que vous avez utilisées dans votre bibliographie qui apparaît à la fin de votre mémoire. Cette bibliographie est très importante et permet à votre lecteur de prendre connaissance des travaux utilisés de façon précise et complète.

Votre bibliographie doit être classée en fonction de catégories ; ces catégories ne sont pas exhaustives et ne sont pas non plus toutes indispensables. À vous de les adapter selon ce que vous référencez en bibliographie. Vous avez à votre disposition un modèle de bibliographie que vous pouvez télécharger et modifier.

Vous pouvez utiliser Zotero, un logiciel de gestion de références, qui, avec un titre ou un numéro ISBN, pourra vous proposer une référence (MLA, APA, Chicago, etc) ; vous devez garder la même à chaque fois !